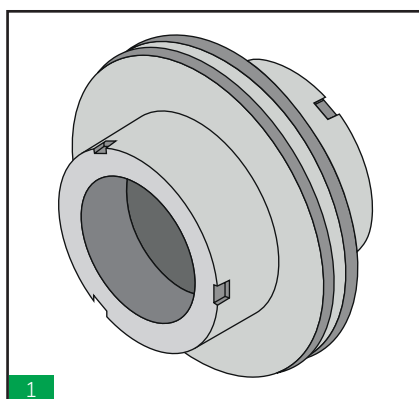
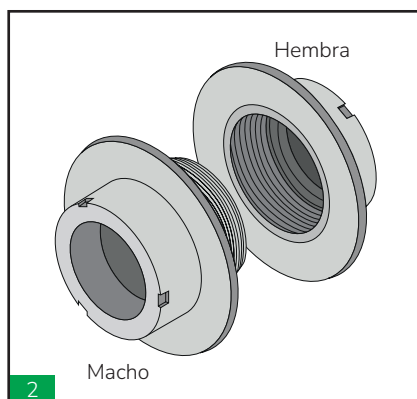


**CBT** Guía de instalación:

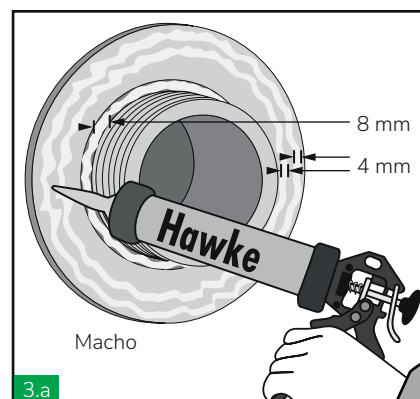


1

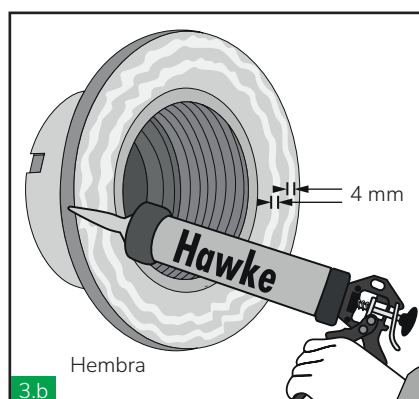
Abra el casquillo roscado.



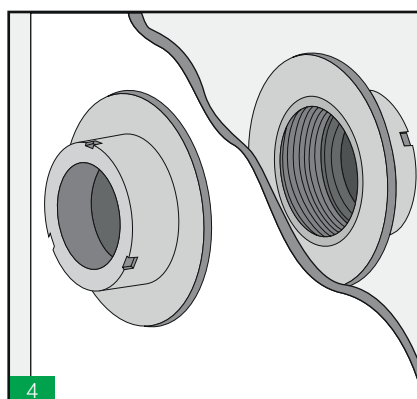
2



Aplique la silicona ignífuga de HTS en ambas bridas que estén en contacto con el mamparo/cubierta siguiendo las instrucciones mencionadas anteriormente.

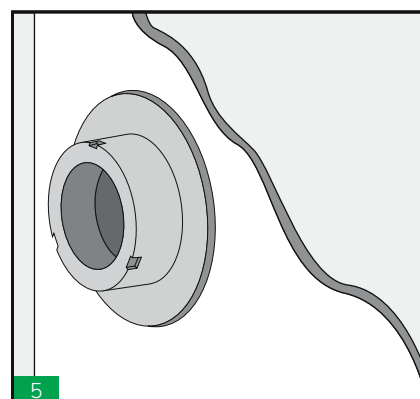


3.b



4

Inserte el casquillo en el agujero precortado en el mamparo y comience a apretar ambas piezas.



5

Apriete firmemente ambas piezas. Utilice si es necesario una llave gancho. Una vez apretado, retire el exceso de silicona.