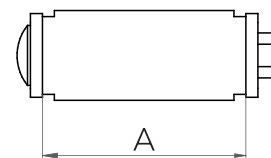
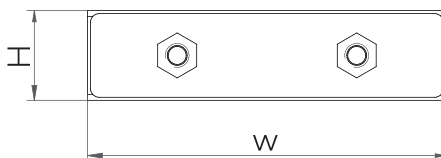


CSDM Kit de compresión



El sistema de compresión CSDM de HTS se usa junto con los marcos H-DM para comprimir y sellar la instalación de los cables y tacos DM del sistema. Este Kit incluye; la empaquetadura final, tira de relleno de 5mm y dos placas de separación. La tira de relleno de 5mm se puede instalar tanto en la parte superior como en la parte inferior de las filas de tacos en una abertura H-DM.

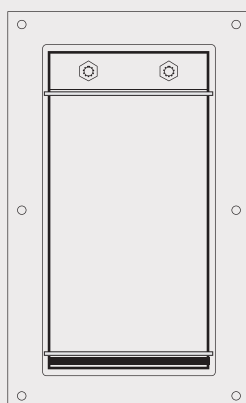
Se recomienda colocar la tira adicional de 5mm en la fila inferior del marco, junto con una de las placas de separación.



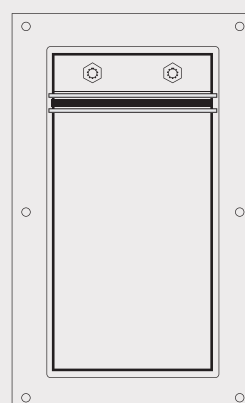
	DESCRIPCIÓN	Uds	W(mm)	H (mm)	A (mm)	PESO (Kg)
CSDM-120/S Kit de compresión	DM – Empaquetadora	1	120	30	68	0,6
	DM50	1	120	5	60	0,2
	Placa de separación	2	-	-	-	-
CSDM-120/S Kit de compresión	DM – Empaquetadora 60mm	1	60	30	68	0,3
	DM50 60mm	1	60	5	60	0,01
	Placa de separación 60mm	2	-	-	-	-
*Todas las dimensiones son valores nominales						

Opciones de instalación

Opción 1 (Recomendada):



Opción 2



■ Opción 1 (Recomendada): Empaquetadura y una placa de separación se colocarán en la parte superior del marco sellado. El módulo o tira de relleno DM50 se situará en la parte inferior, con otra placa de separación sobre el (nunca entre la tira/módulo y el marco)

■ Opción 2: Empaquetadura, tira/módulo de relleno DM50 y las dos placas de separación, situado todo en la parte superior del marco. Cada placa de separación debe situarse entre los componentes de goma; entre empaquetadura y tira de relleno DM y, entre tira de relleno DM50 y la última fila de tacos.